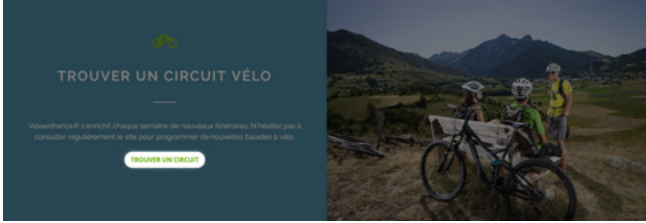
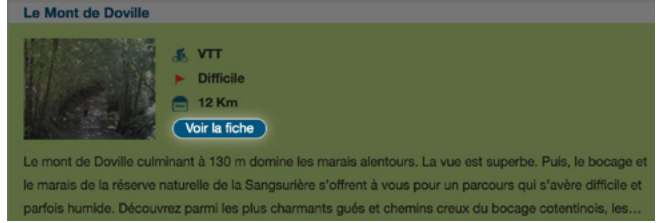


1. RÉCUPÉRER LE FICHER GPX SUR VELOENFRANCE.FR

A. Cliquer sur « *Trouver un circuit* ».



B. Cliquer sur « *Voir la fiche* » sur le circuit sélectionné.



C. Cliquer sur « *Export GPS* »



Il est possible de copier-coller le fichier GPX dans la carte mémoire du GPS directement. Sinon, vous pouvez passer par Garmin BaseCamp™.

2. TÉLÉCHARGEMENT, INSTALLATION ET UTILISATION DE GARMIN BASECAMP

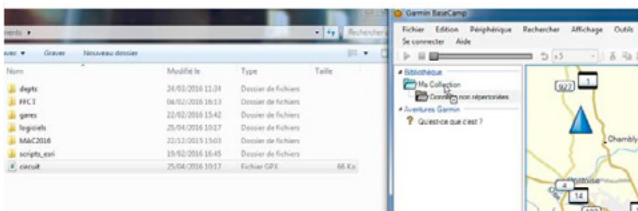
A. Télécharger le logiciel Garmin BaseCamp™.



Disponible pour Windows® & Mac®

Téléchargez-le via le lien suivant :
<http://www.garmin.com/fr-FR/shop/downloads/basecamp>

B. Une fois Garmin BaseCamp™ installé, glisser déposer le fichier GPX téléchargé dans « *Ma collection* »



C. Cliquer sur « *Périphérique / Envoyer à l'appareil* » (votre GPS Garmin doit être connecté à votre PC / Mac)

