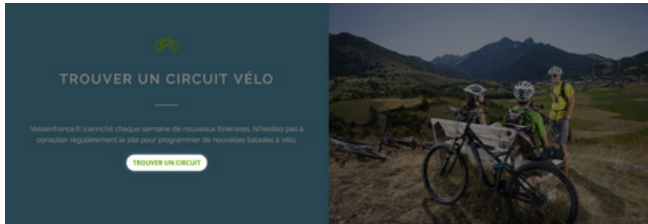
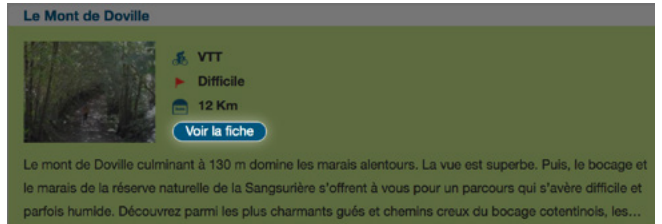


1. RÉCUPÉRER LE FICHIER GPX SUR VELOENFRANCE.FR

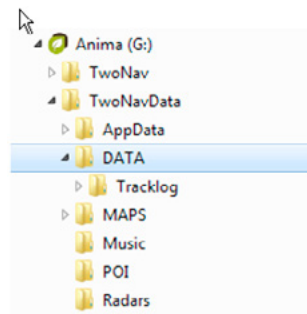
A. Cliquer sur « Trouver un circuit ».



B. Cliquer sur « Voir la fiche » sur le circuit sélectionné.



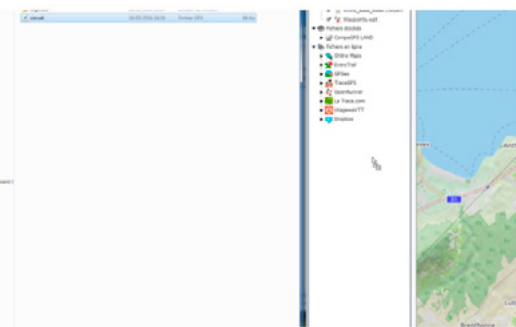
C. Cliquer sur « Export GPS »



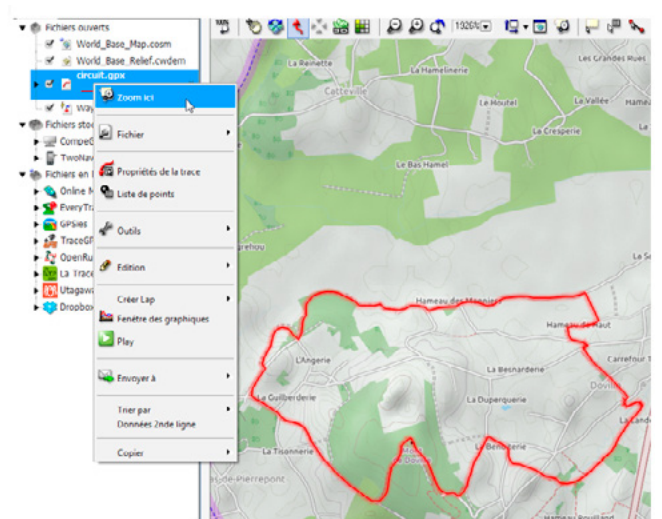
Il est possible de copier-coller le fichier gpx dans la carte mémoire du GPS directement. Sinon, vous pouvez passer par Garmin BaseCamp.

2. UTILISATION DE LAND (COMPEGPS)

A. Glisser / déposer le fichier GPX dans Land



B. Vous pouvez visualiser le circuit en cliquant sur « Zoom ici »



C. Cliquer sur « Envoyer à »

